

AUDIÊNCIA PÚBLICA

AVALIAÇÃO DAS METAS FISCAIS DO 2º  
QUADRIMESTRE DE 2021



PM DE SÃO FRANCISCO DE ASSIS - RS

ADMINISTRADORES:

PAULO RENATO CORTELINI

E

JEREMIAS IZAGUIRRE DE OLIVEIRA

Setembro/2021

**AVALIAÇÃO DO CUMPRIMENTO DAS METAS FISCAIS  
DO 2º QUADRIMESTRE DE 2021  
AUDIÊNCIA PÚBLICA – AVALIAÇÃO DAS METAS FISCAIS  
DO MUNICÍPIO DE SÃO FRANCISCO DE ASSIS - RS  
29/09/2021**

Obedecendo à legislação vigente e ao dever cívico de prestar contas aos cidadãos, apresentamos por meio deste documento o Relatório de Avaliação das Metas Fiscais referentes ao 2º Quadrimestre de 2021, em cumprimento ao estabelecido no § 4º do art. 9º da Lei de Responsabilidade Fiscal, o qual determina que o Poder Executivo demonstrará e avaliará o cumprimento das metas fiscais do orçamento fiscal e de seguridade social ao final de cada quadrimestre.

Os números são originários dos relatórios bimestrais já publicados e para melhores esclarecimentos, os resultados serão apresentados com detalhamento das informações e acompanhados dos principais aspectos que condicionaram o desempenho da receita, da despesa, do resultado primário e da dívida pública consolidada.

**1) METAS FISCAIS**

O Resultado Primário, principal indicador de solvência fiscal do setor público, tem por finalidade demonstrar a capacidade do Município honrar o pagamento de sua dívida utilizando suas receitas próprias. Nesse cálculo, são consideradas apenas as chamadas receitas e despesas fiscais, que não incluem, pelo lado das receitas, as financeiras, operações de crédito e alienação de bens, e do lado da despesa, a concessão de empréstimos e o pagamento do serviço da dívida (juros, encargos e amortizações). No período de **01 de janeiro a 31 de agosto de 2021**, o resultado primário da Prefeitura Municipal foi de **R\$ 9.185.181,72**, enquanto que a meta prevista era de **R\$ 1.023.941,76**. Assim verifica-se um desempenho **favorável**, e demonstra que as receitas fiscais **foram suficientes** para suportar integralmente as despesas fiscais.

Desta forma, o **superavit** observado deveu-se, principalmente, ao comportamento **positivo das receitas fiscais no período** (em relação às despesas fiscais), representadas pela receitas fiscais correntes e de capital, já excluídas as aplicações financeiras, deduções para o FUNDEB, operações de crédito, amortização de empréstimos e alienações de ativos – que, no período, efetivaram-se no montante de **R\$ 46.604.677,82**, correspondendo a **115,98 %** da meta prevista para o período. O valor verificado foi **superior** às despesas fiscais – representadas pelas despesas totais do Município, expurgados o pagamento da dívida e as concessões de empréstimos – que corresponderam, no mesmo período, a **R\$ 37.419.496,10**, ou seja, **95,55 %** da meta prevista para o período que era de **R\$ 39.161.110,57**.

O Resultado Nominal apurado foi de **R\$ 9.061.635,75**. O Resultado Nominal que estamos considerando é obtido a partir do Resultado Primário, acrescido das aplicações financeiras, que acumularam no período **R\$ 151.817,73** e deduzidos os juros e encargos da dívida pública, que foram pagos de **janeiro a agosto de 2021**, no montante de **R\$ 275.363,70**.

**QUADRO 1A – RESULTADO PRIMÁRIO E RESULTADO NOMINAL - PM**

RECEITA	Programada no PERÍODO	Realizada no PERÍODO	% Real / Progr.
Receitas Correntes	45.047.300,00	53.167.993,39	118,03%
(-) Rendimentos de Aplicações	38.033,33	151.817,73	399,17%
(-) Deduções da Receita Corrente	5.861.266,67	6.969.908,62	118,91%
(+) Receitas Correntes Intra-Orça.	-	-	
<b>1 (=) Receitas Fiscais Correntes</b>	<b>39.148.000,00</b>	<b>46.046.267,04</b>	<b>117,62%</b>
Receitas de Capital	1.677.274,13	1.973.912,75	117,69%
(-) Operações de Crédito	640.221,80	1.406.268,65	219,65%
(-) Amortização de Empréstimos	-	9.233,32	
(-) Alienação de Ativos	-	-	
<b>2 (=) Receitas Fiscais de Capital</b>	<b>1.037.052,33</b>	<b>558.410,78</b>	<b>53,85%</b>
<b>3 Receitas Fiscais Liquidas (1+2)</b>	<b>40.185.052,33</b>	<b>46.604.677,82</b>	<b>115,98%</b>

DESPESA LIQUIDADADA	Progr. no Período PM + CAM	Realizada no Período - Liq.	% Real / Programada
Despesas Correntes	36.405.915,66	35.256.235,45	96,84%
(-) Juros e Encargos da Dívida	434.000,00	275.363,70	63,45%
<b>4 (=) Despesas Fiscais Correntes</b>	<b>35.971.915,66</b>	<b>34.980.871,75</b>	<b>97,24%</b>
Despesas de Capital	4.222.528,25	3.233.097,68	76,57%
(-) Concessão de Empréstimos	6.666,67	16.000,00	240,00%
(-) Aquisição de Títulos de Capital	-	-	
(-) Amortização da Dívida	1.026.666,67	778.473,33	75,83%
<b>5 (=) Despesas Fiscais de Capital</b>	<b>3.189.194,91</b>	<b>2.438.624,35</b>	<b>76,47%</b>
<b>6 Despesas Fiscais Liquidas (4+5)</b>	<b>39.161.110,57</b>	<b>37.419.496,10</b>	<b>95,55%</b>
<b>7 Resultado Primário (3 – 6)</b>	<b>1.023.941,76</b>	<b>9.185.181,72</b>	<b>897,04%</b>
<b>8 Resultado Nominal</b>	<b>627.975,09</b>	<b>9.061.635,75</b>	<b>1442,99%</b>

Fonte: Contadoria Municipal

**QUADRO 1B – RESULTADO PRIMÁRIO E RESULTADO NOMINAL - RPPS ASSISPREV**

RECEITA	Programada no PERÍODO	Realizada no PERÍODO	% Real / Progr.
Receitas Correntes	2.818.533,33	1.920.746,07	68,15%
(-) Rendimentos de Aplicações	1.400.000,00	621.871,09	44,42%
(-) Deduções da Receita Corrente	266.666,67	58.936,63	22,10%
(+) Receitas Correntes Intra-Orça.	4.640.000,00	3.908.915,41	84,24%
<b>1 (=) Receitas Fiscais Correntes</b>	<b>5.791.866,67</b>	<b>5.148.853,76</b>	<b>88,90%</b>
Receitas de Capital	-	-	
(-) Operações de Crédito	-	-	
(-) Amortização de Empréstimos	-	-	
(-) Alienação de Ativos	-	-	
<b>2 (=) Receitas Fiscais de Capital</b>	<b>-</b>	<b>-</b>	
<b>3 Receitas Fiscais Liquidas (1+2)</b>	<b>5.791.866,67</b>	<b>5.148.853,76</b>	<b>88,90%</b>

DESPESA LIQUIDADADA	Progr. no Período RPPS	Realizada no Período - Liq.	% Real / Programada
Despesas Correntes	6.486.666,67	5.928.716,59	91,40%
(-) Juros e Encargos da Dívida	0,00	0,00	
<b>4 (=) Despesas Fiscais Correntes</b>	<b>6.486.666,67</b>	<b>5.928.716,59</b>	<b>91,40%</b>
Despesas de Capital	13.333,33	-	0,00%
(-) Concessão de Empréstimos	-	-	
(-) Aquisição de Títulos de Capital	-	-	
(-) Amortização da Dívida	-	-	
<b>5 (=) Despesas Fiscais de Capital</b>	<b>13.333,33</b>	<b>0,00</b>	<b>0,00%</b>
<b>6 Despesas Fiscais Liquidas (4+5)</b>	<b>6.500.000,00</b>	<b>5.928.716,59</b>	<b>91,21%</b>
<b>7 Resultado Primário (3 – 6)</b>	<b>-708.133,33</b>	<b>-779.862,83</b>	<b>110,13%</b>
<b>8 Resultado Nominal</b>	<b>691.866,67</b>	<b>-157.991,74</b>	<b>-22,84%</b>

Fonte: Contadoria Municipal

**QUADRO 1C – RESULTADO PRIMÁRIO E RESULTADO NOMINAL - CONSOLIDADO**

RECEITA	Programada no PERÍODO	Realizada no PERÍODO	% Real / Progr.
Receitas Correntes	47.865.833,33	55.088.739,46	115,09%
(-) Rendimentos de Aplicações	1.438.033,33	773.688,82	53,80%
(-) Deduções da Receita Corrente	6.127.933,33	7.028.845,25	114,70%
(+) Receitas Correntes Intra-Orça.	4.640.000,00	3.908.915,41	84,24%
<b>1 (=) Receitas Fiscais Correntes</b>	<b>44.939.866,67</b>	<b>51.195.120,80</b>	<b>113,92%</b>
Receitas de Capital	1.677.274,13	1.973.912,75	117,69%
(-) Operações de Crédito	640.221,80	1.406.268,65	
(-) Amortização de Empréstimos	-	9.233,32	
(-) Alienação de Ativos	-	-	
<b>2 (=) Receitas Fiscais de Capital</b>	<b>1.037.052,33</b>	<b>558.410,78</b>	<b>53,85%</b>
<b>3 Receitas Fiscais Liquidas (1+2)</b>	<b>45.976.919,00</b>	<b>51.753.531,58</b>	<b>112,56%</b>

DESPESA LIQUIDADADA	Progr. no Período PM + CAM + RPPS	Realizada no Período - Liq.	% Real / Programada
Despesas Correntes	42.892.582,33	41.184.952,04	96,02%
(-) Juros e Encargos da Dívida	434.000,00	275.363,70	63,45%
<b>4 (=) Despesas Fiscais Correntes</b>	<b>42.458.582,33</b>	<b>40.909.588,34</b>	<b>96,35%</b>
Despesas de Capital	4.235.861,58	3.233.097,68	76,33%
(-) Concessão de Empréstimos	6.666,67	16.000,00	
(-) Aquisição de Títulos de Capital	0,00	0,00	
(-) Amortização da Dívida	1.026.666,67	778.473,33	75,83%
<b>5 (=) Despesas Fiscais de Capital</b>	<b>3.202.528,25</b>	<b>2.438.624,35</b>	<b>76,15%</b>
<b>6 Despesas Fiscais Liquidas (4+5)</b>	<b>45.661.110,57</b>	<b>43.348.212,69</b>	<b>94,93%</b>
<b>7 Resultado Primário (3 – 6)</b>	<b>315.808,43</b>	<b>8.405.318,89</b>	<b>2661,52%</b>
<b>8 Resultado Nominal</b>	<b>1.319.841,76</b>	<b>8.903.644,01</b>	<b>674,60%</b>

Fonte: Contadoria Municipal

**2) RECEITA**

A Receita Orçamentária total, que corresponde ao somatório das receitas correntes e de capital excluídas as deduções para o FUNDEB e da Lei Complementar nº 91/97, foi prevista na Lei de Orçamento para o exercício de 2021, para o executivo, no montante de R\$ 61.294.961,20. A receita efetivada no período de janeiro a agosto de 2021 foi de R\$ 48.171.997,52, tendo sido arrecadado, portanto, 117,89 % da meta do período.

**QUADRO 2A – DEMONSTRATIVO DA RECEITA PREVISTA E REALIZADA - PM**

DISCRIMINAÇÃO	Previsão Anual	Prog. No Período	Real. No Período	% Real. Ano	% Real Período
<b>1 – Receitas Correntes</b>	<b>67.570.950,00</b>	<b>45.047.300,00</b>	<b>53.167.993,39</b>	<b>78,68%</b>	<b>118,03%</b>
Receita Tributária	7.126.200,00	4.750.800,00	6.834.205,20	95,90%	143,85%
Receita de Contribuiç.	558.200,00	372.133,33	400.047,33	71,67%	107,50%
Receita Patrimonial	65.850,00	43.900,00	157.634,61	239,38%	359,08%
Receita Agropecuária	5.000,00	3.333,33	-	0,00%	0,00%
Receita Industrial	-	-	-	-	-
Receita de Serviços	71.300,00	47.533,33	40.836,26	57,27%	85,91%
Transferências Correntes	57.445.800,00	38.297.200,00	45.641.544,20	79,45%	119,18%
Outras Rec. Correntes	2.298.600,00	1.532.400,00	93.725,79	4,08%	6,12%
<b>2 – Receitas de Capital</b>	<b>2.515.911,20</b>	<b>1.677.274,13</b>	<b>1.973.912,75</b>	<b>78,46%</b>	<b>117,69%</b>
Operações de Crédito	960.332,70	640.221,80	1.406.268,65	146,44%	219,65%
Alienação de Bens	-	-	-	-	-
Amort. de Empréstimos	-	-	9.233,32	-	-
Transfer. De Capital	1.538.087,00	1.025.391,33	550.000,00	35,76%	53,64%
Outras Rec. De Capital	17.491,50	11.661,00	8.410,78	48,08%	72,13%
<b>3 – Tranf. Intraorçamentarias</b>	<b>-</b>	<b>-</b>	<b>-</b>	<b>-</b>	<b>-</b>
<b>4 (-) Deduc. da Receita</b>	<b>8.791.900,00</b>	<b>5.861.266,67</b>	<b>6.969.908,62</b>	<b>79,28%</b>	<b>118,91%</b>
<b>Total da Receita</b>	<b>61.294.961,20</b>	<b>40.863.307,47</b>	<b>48.171.997,52</b>	<b>78,59%</b>	<b>117,89%</b>

Fonte: Contadoria do Município

**QUADRO 2B – DEMONSTRATIVO DA RECEITA PREVISTA E REALIZADA - RPPS ASSISPREV**

DISCRIMINAÇÃO	Previsão Anual	Prog. No Período	Real. No Período	% Real. Ano	% Real Período
<b>1 – Receitas Correntes</b>	<b>4.227.800,00</b>	<b>2.818.533,33</b>	<b>1.920.746,07</b>	<b>45,43%</b>	<b>68,15%</b>
Receita Tributária	-	-	-	-	-
Receita de Contribuições	2.117.800,00	1.411.866,67	1.298.874,98	61,33%	92,00%
Receita Patrimonial	2.100.000,00	1.400.000,00	621.871,09	29,61%	44,42%
Receita Agropecuária	-	-	-	-	-
Receita Industrial	-	-	-	-	-
Receita de Serviços	-	-	-	-	-
Transferências Corrent	-	-	-	-	-
Outras Rec. Correntes	10.000,00	6.666,67	-	0,00%	0,00%
<b>2 – Receitas de Capital</b>	<b>-</b>	<b>-</b>	<b>-</b>	<b>-</b>	<b>-</b>
Operações de Crédito	-	-	-	-	-
Alienação de Bens	-	-	-	-	-
Amort. de Empréstimos	-	-	-	-	-
Transfer. De Capital	-	-	-	-	-
Outras Rec. De Capital	-	-	-	-	-
<b>3 – Tranf. Intergovernamentais</b>	<b>6.960.000,00</b>	<b>4.640.000,00</b>	<b>3.908.915,41</b>	<b>56,16%</b>	<b>84,24%</b>
<b>4 (-) Dedução. da Receita</b>	<b>400.000,00</b>	<b>266.666,67</b>	<b>58.936,63</b>	<b>14,73%</b>	<b>22,10%</b>
<b>Total da Receita</b>	<b>10.787.800,00</b>	<b>7.191.866,67</b>	<b>5.770.724,85</b>	<b>53,49%</b>	<b>80,24%</b>

Fonte: Contadoria do Município

**QUADRO 2C – DEMONSTRATIVO DA RECEITA PREVISTA E REALIZADA - CONSOLIDADO**

DISCRIMINAÇÃO	Previsão Anual	Prog. No Período	Real. No Período	% Real. Ano	% Real Período
<b>1 – Receitas Correntes</b>	<b>71.798.750,00</b>	<b>47.865.833,33</b>	<b>55.088.739,46</b>	<b>76,73%</b>	<b>115,09%</b>
Receita Tributária	7.126.200,00	4.750.800,00	6.834.205,20	95,90%	143,85%
Receita de Contribuição	2.676.000,00	1.784.000,00	1.698.922,31	63,49%	95,23%
Receita Patrimonial	2.165.850,00	1.443.900,00	779.505,70	35,99%	53,99%
Receita Agropecuária	5.000,00	3.333,33	-	0,00%	0,00%
Receita Industrial	-	-	-	-	-
Receita de Serviços	71.300,00	47.533,33	40.836,26	57,27%	85,91%
Transferências Correntes	57.445.800,00	38.297.200,00	45.641.544,20	79,45%	119,18%
Outras Rec. Correntes	2.308.600,00	1.539.066,67	93.725,79	4,06%	6,09%
<b>2 – Receitas de Capital</b>	<b>2.515.911,20</b>	<b>1.677.274,13</b>	<b>1.973.912,75</b>	<b>78,46%</b>	<b>117,69%</b>
Operações de Crédito	960.332,70	640.221,80	1.406.268,65	146,44%	219,65%
Alienação de Bens	-	-	-	-	-
Amort. de Empréstimos	-	-	9.233,32	-	-
Transfer. De Capital	1.538.087,00	1.025.391,33	550.000,00	35,76%	53,64%
Outras Rec. De Capital	17.491,50	11.661,00	8.410,78	48,08%	72,13%
<b>3 – Tranf. Intergover.</b>	<b>6.960.000,00</b>	<b>4.640.000,00</b>	<b>3.908.915,41</b>	<b>56,16%</b>	<b>84,24%</b>
<b>4 (-) Deduc. da Receita</b>	<b>9.191.900,00</b>	<b>6.127.933,33</b>	<b>7.028.845,25</b>	<b>76,47%</b>	<b>114,70%</b>
<b>Total da Receita</b>	<b>72.082.761,20</b>	<b>48.055.174,13</b>	<b>53.942.722,37</b>	<b>74,83%</b>	<b>112,25%</b>

Fonte: Contadoria do Município

O total das Receitas Correntes bruta previstas para o poder executivo no período considerado, de acordo com a programação financeira, foi de R\$ 45.047.300,00. Os valores realizados corresponderam a R\$ 53.167.993,39, superior 18,03 % da meta estabelecida.

## 2.1) Receita Tributária

A Receita Tributária atingiu ao final do quadrimestre em análise o montante de R\$ 6.834.205,20, que, confrontada com a previsão constante na programação financeira de R\$ 4.750.800,00, representa uma realização de 143,85 % da projeção para o período.

O IPTU arrecadou 127,77 % da meta, ou seja, previa-se o ingresso de R\$ 1.485.333,33 para o período, tendo sido arrecadado R\$ 1.897.740,40, salienta-se que a primeira cota de vencimento foi no dia 16/04/2021 e prorrogada para 16/06/2021.

O Imposto sobre Transmissão de Bens Imóveis - ITBI - para o qual havia uma projeção de R\$ 866.666,67, acumulou no quadrimestre em análise R\$ 2.748.236,00, ou seja 317,10 % do valor previsto para o período. Essa receita, além de relação direta com os valores venais dos imóveis, também depende do mercado imobiliário, cujas transações se dão, de acordo com o número de guias de transmissão emitidas.

Em relação ao ISSQN, a arrecadação no período foi de R\$ 850.827,98, o que representa 101,14 % da programação até o quadrimestre.

As taxas apresentaram o ingresso de R\$ 380.717,38 contra uma projeção de R\$ 530.266,67. Arrecadou-se, portanto, 71,80 % do valor previsto para o período de janeiro a agosto de 2021.

### QUADRO 3 - RECEITA TRIBUTÁRIA, EXCLUSIVAS DA PM

DISCRIMINAÇÃO	Progr. no Período	Realizada no Período	% Real / Programada
<b>Impostos</b>	<b>4.220.533,33</b>	<b>6.453.286,22</b>	<b>152,90%</b>
IPTU	1.485.333,33	1.897.740,40	127,77%
IRRF	1.027.333,33	956.481,84	93,10%
ITBI	866.666,67	2.748.236,00	317,10%
ISSQN	841.200,00	850.827,98	101,14%
<b>Taxas</b>	<b>530.266,67</b>	<b>380.717,38</b>	<b>71,80%</b>
Taxas p/ Exerc.Poder de Polícia	192.566,67	168.863,37	87,69%
Taxas p/ Prestação de Serviços	337.700,00	211.854,01	62,73%
<b>Contribuição de Melhorias</b>	-	<b>201,60</b>	-
<b>Total das Receitas Tributárias</b>	<b>4.750.800,00</b>	<b>6.834.205,20</b>	<b>143,85%</b>

Fonte: Contadoria Municipal

## 2.2) Receita de Contribuições

As Receitas de Contribuições da PM acumularam no 2º quadrimestre de 2021 R\$ 400.047,33, correspondendo a 107,50 % da previsão para o período.

### QUADRO 4A - RECEITAS DE CONTRIBUIÇÕES - PM

DISCRIMINAÇÃO	Progr. no Período	Realizada no Período	% Real / Programada
<b>Contribuições Sociais</b>	-	-	-
Contribuições Previd. (serv)	-	-	-
Contribuição Previdenciárias (Intra)	-	-	-
Compensação Previdenciária	-	-	-
Outras Contribuições Sociais	-	-	-
<b>Contribuições Econômicas</b>	<b>372.133,33</b>	<b>400.047,33</b>	<b>107,50%</b>
Cont. p/Custeio Ilum. Pública	300.000,00	328.880,16	109,63%
Outras Contribuições Econômicas	72.133,33	71.167,17	98,66%
<b>Total das Receitas de Cont.</b>	<b>372.133,33</b>	<b>400.047,33</b>	<b>107,50%</b>

Fonte: Contadoria Municipal

### QUADRO 4B - RECEITAS DE CONTRIBUIÇÕES - RPPS ASSISPREV

DISCRIMINAÇÃO	Progr. no Período	Realizada no Período	% Real / Programada
<b>Contribuições Sociais</b>	<b>6.051.866,67</b>	<b>5.207.790,39</b>	<b>86,05%</b>
Contribuições Previd. (serv)	1.411.866,67	1.298.874,98	92,00%
Contribuição Previdenciárias (Intra)	4.640.000,00	3.908.915,41	84,24%
Compensação Previdenciária	-	-	-
Outras Contribuições Sociais	-	-	-
<b>Contribuições Econômicas</b>	-	-	-
Cont. p/Custeio Ilum. Pública	-	-	-
Outras Contribuições Econômicas	-	-	-
<b>Total das Receitas de Cont.</b>	<b>6.051.866,67</b>	<b>5.207.790,39</b>	<b>86,05%</b>

Fonte: Contadoria Municipal

**QUADRO 4C – RECEITAS DE CONTRIBUIÇÕES – CONSOLIDADO**

DISCRIMINAÇÃO	Progr. no Período	Realizada no Período	% Real / Programada
<b>Contribuições Sociais</b>	<b>6.051.866,67</b>	<b>5.207.790,39</b>	<b>86,05%</b>
Contribuições Previd. (serv)	1.411.866,67	1.298.874,98	92,00%
Contribuição Previdenciárias (Intra)	4.640.000,00	3.908.915,41	84,24%
Compensação Previdenciária	-	-	-
Outras Contribuições Sociais	-	-	-
<b>Contribuições Econômicas</b>	<b>372.133,33</b>	<b>400.047,33</b>	<b>107,50%</b>
Cont. p/Custeio Ilum. Pública	300.000,00	328.880,16	109,63%
Outras Contribuições Econômicas	72.133,33	71.167,17	98,66%
<b>Total das Receitas de Contribuições</b>	<b>6.424.000,00</b>	<b>5.607.837,72</b>	<b>87,30%</b>

Fonte: Contadoria Municipal

**2.3) Transferências Correntes**

No grupo das Transferências Correntes da União, o item mais significativo refere-se às transferências constitucionais do Fundo de Participação dos Municípios – FPM, que realizou R\$ 14.416.159,54 no período, correspondendo a 111,24 % da projeção. A estimativa dessa receita considerou as informações fornecidas pela Coordenadoria de Programação Financeira da Secretaria do Tesouro Nacional – STN.

As Transferências do SUS Fundo a Fundo APS, realizou 139,73 % do valor previsto para o período de janeiro a agosto de 2021, tendo sido arrecadado R\$ 2.704.462,59, contra uma previsão de R\$ 1.935.466,67.

**QUADRO 5 – TRANSFERÊNCIAS CORRENTES – EXCLUSIVAS DA PM**

DISCRIMINAÇÃO	Programada no Ano	Programada no Período	Realizada no Período	% Real / Ano	% Real / Período
<b>Transferências da União</b>	<b>25.196.100,00</b>	<b>16.797.400,00</b>	<b>18.503.535,82</b>	<b>73,44%</b>	110,16%
Cota parte do F P M	19.440.000,00	12.960.000,00	14.416.159,54	74,16%	111,24%
ITR	1.100.000,00	733.333,33	85.915,05	7,81%	11,72%
Cota Parte Fundo Esp. (Lei 7525)	250.000,00	166.666,67	239.481,03	95,79%	143,69%
Transf. Sus Fdo a Fdo APS	2.903.200,00	1.935.466,67	2.704.462,59	93,15%	139,73%
Transf SUS Média e Alta Compl.	130.000,00	86.666,67	86.400,00	66,46%	99,69%
Transferências do F N A S	291.000,00	194.000,00	95.083,76	32,67%	49,01%
Transferências do F N D E	1.071.900,00	714.600,00	746.080,41	69,60%	104,41%
Transf. de Convênios	10.000,00	6.666,67	-	0,00%	0,00%
Outras Transf. Da União	-	-	129.953,44	-	-
<b>Transferências do Estado</b>	<b>23.057.700,00</b>	<b>15.371.800,00</b>	<b>19.305.186,94</b>	<b>83,73%</b>	125,59%
Cota Parte do I C M S	19.500.000,00	13.000.000,00	16.668.807,55	85,48%	128,22%
Cota Parte do I P V A	1.700.000,00	1.133.333,33	1.364.531,57	80,27%	120,40%
Cota Parte do IPI / Exportação	280.000,00	186.666,67	181.484,66	64,82%	97,22%
Cota parte da C I D E	26.000,00	17.333,33	7.172,46	27,59%	41,38%
Transf.do Fundo Est.Saúde (FES)	885.800,00	590.533,33	522.499,01	58,99%	88,48%
Transf. Fdo Est.Ass.Social(FEAS)	-	-	40.236,00	-	-
Transferências de Convênios	601.100,00	400.733,33	519.854,13	86,48%	129,73%
Outras Transferências do Estado	64.800,00	43.200,00	601,56	0,93%	1,39%
<b>Transferências de Inst. Privadas</b>	-	-	-	-	-

Fonte: Contadoria Municipal

Nas transferências do Estado, deve ser destacada a participação do Município no ICMS, cujos valores transferidos ao Município, no período em análise, foram de R\$ 16.668.807,55, que representa 128,22 % do programado para o período. O comportamento dessa receita está diretamente ligado a arrecadação global do Estado.

As Transferências de Convênios do Estado registraram o montante de R\$ 519.854,13, contra uma previsão de R\$ 400.733,33, correspondendo a 129,73 % do projetado para o período.

**2.4) Transferências do FUNDEB**
**QUADRO 6 – TRANSFERÊNCIAS DO FUNDEB – EXCLUSIVAS DA PM**

DISCRIMINAÇÃO	Programada no Ano	Programada no Período	Realizada no Período	% Real Ano	% Real Período
Valores Recebidos do FUNDEB	9.191.000,00	6.127.333,33	7.832.821,44	85,22%	127,83%
Valores Transf. para o FUNDEB	8.116.000,00	5.410.666,67	6.369.597,22	78,48%	117,72%
Ganho / Perda com o FUNDEB	1.075.000,00	716.666,67	1.463.224,22	136,11%	204,17%

Transferência de pessoas físicas	0,00	0,00	-		
Transferência de depósitos não ident.	1.000,00	666,67	-	0,00%	0,00%

<b>TOTAL TRANSF CORRENTES</b>	<b>57.445.800,00</b>	<b>38.297.200,00</b>	<b>45.641.544,20</b>	<b>79,45%</b>	<b>119,18%</b>
-------------------------------	----------------------	----------------------	----------------------	---------------	----------------

Fonte: Contadoria Municipal

## 2.5) Outras Receitas Correntes

### QUADRO 7 - OUTRAS RECEITAS CORRENTES - PM

DISCRIMINAÇÃO	Programada no Ano	Programada no Período	Realizada no Período	% Real Ano	% Real Período
Multas ADM e Contratuais	500,00	333,33	930,33	186,07%	279,10%
Indenizações	213.600,00	142.400,00	82.957,38	38,84%	58,26%
Restituições	0,00	0,00	-		
Demais Receitas Correntes	2.084.500,00	1.389.666,67	9.838,08	0,47%	0,71%
<b>TOTAL OUTRAS RECEITAS CORRENTES</b>	<b>2.298.600,00</b>	<b>1.532.400,00</b>	<b>93.725,79</b>	<b>4,08%</b>	<b>6,12%</b>

## 2.6) Receitas de Capital

### QUADRO 8 - RECEITAS DE CAPITAL - PM

DISCRIMINAÇÃO	Programada no Ano	Programada no Período	Realizada no Período	% Real Ano	% Real Período
Operação de Crédito	960.332,70	640.221,80	1.406.268,65	146,44%	219,65%
Alienação de Bens	0,00	0,00	-		
Amortização de Empréstimos	0,00	0,00	9.233,32		
Transferências de Capital	1.538.087,00	1.025.391,33	550.000,00	35,76%	53,64%
Outras Receitas de Capital	17.491,50	11.661,00	8.410,78	48,08%	72,13%
<b>TOTAL</b>	<b>2.515.911,20</b>	<b>1.677.274,13</b>	<b>1.973.912,75</b>	<b>78,46%</b>	<b>117,69%</b>

## 3) DESPESA

Considerando todas as fontes de recursos, a **Despesa Total Liquidada**, nela incluída a parte patronal do RPPS, o Executivo Municipal e o Poder Legislativo, no período de **janeiro a agosto de 2021**, apresentou uma **execução inferior** à Receita Total realizada. Em valores acumulados, a correlação **despesa total / receita total** foi de 79,90 %, demonstrando um **superávit orçamentário** de R\$ 9.682.664,39 no executivo municipal. A meta estabelecida para assegurar o equilíbrio fiscal, consiste em obter a relação despesa pública / receita pública na proporção menor ou igual a 1 (um). O resultado obtido no período foi de 0,7990, o que **permite**, no entanto, confirmar o cumprimento desta meta.

As Despesas Liquidadas, juntamente com a parte patronal do RPPS, no acumulado no **2º quadrimestre de 2021** totalizaram R\$ 38.489.333,13, valor equivalente a 94,73 % da previsão inicial para o período. O total das despesas correntes realizadas foi de R\$ 34.590.545,52, correspondendo a **98,07 %** da projeção. As despesas de capital totalizaram R\$ 3.898.787,61, **inferior** ao valor projetado para o período, de R\$ 5.355.861,58.

Com relação ao pagamento da dívida pública - juros e amortização **houve** variação significativa em comparação ao valor previsto, pois concretizou-se 63,45 % dos juros e encargos previstos, e 66,86 % da amortização orçada para o período. Tais variações devem-se, principalmente, a prorrogação no pagamentos de precatórios, e ao prazo de carência dos financiamentos contratados em 2019, consequentemente havendo menor amortizações e juros, no período em análise.

### QUADRO 9A - RESULTADO ORÇAMENTÁRIO (TODAS AS FONTES DE RECURSOS) - PM

Receita Realizada PM	Previsão Anual	Prog. No Período	Real. No Período	% Real. Ano	% Real Período
(1) Receita Total	61.294.961,20	40.863.307,47	48.171.997,52	78,59%	117,89%

Despesa Liquidada PM + CAM	Programada no Ano	Programada Período	Realizada no Período	% Real. Ano	% Real Período
<b>Despesas Correntes</b>	<b>52.908.873,49</b>	<b>35.272.582,33</b>	<b>34.590.545,52</b>	65,38%	98,07%
Pessoal e Encargos Sociais	35.617.850,42	23.745.233,61	22.762.939,87	63,91%	95,86%
Juros e Encargos da Dívida	651.000,00	434.000,00	275.363,70	42,30%	63,45%
Outras Despesas Correntes	16.640.023,07	11.093.348,71	11.552.241,95	69,42%	104,14%
<b>Despesas de Capital</b>	<b>8.033.792,37</b>	<b>5.355.861,58</b>	<b>3.898.787,61</b>	48,53%	72,79%
Investimentos	4.783.792,37	3.189.194,91	2.438.624,35	50,98%	76,47%
Inversões Financeiras	10.000,00	6.866,67	16.000,00	160,00%	240,00%
Amortização da Dívida	3.240.000,00	2.160.000,00	1.444.163,26	44,57%	66,86%
Outras Despesas de Capital	-	-	-		
<b>2) Despesa Total</b>	<b>60.942.665,86</b>	<b>40.628.443,91</b>	<b>38.489.333,13</b>	63,16%	94,73%
<b>Resultado Orçamentário (1-2)</b>	<b>352.295,34</b>	<b>234.863,56</b>	<b>9.682.664,39</b>	2748,45%	4122,68%
<b>Relação Despesa / Receita (2 / 1)</b>	<b>0,994</b>	<b>0,994</b>	<b>0,799</b>		

Fonte: Contadoria Municipal (PLAN AUX)

**QUADRO 9B – RESULTADO ORÇAMENTÁRIO (TODAS AS FONTES DE RECURSOS) - RPPS ASSISPREV**

Receita Realizada RPPS	Previsão Anual	Prog. No Período	Real. No Período	% Real. Ano	% Real Período
(1) Receita Total	10.787.800,00	7.191.866,67	5.770.724,85	53,49%	80,24%

Despesa Liquidada RPPS	Programada no Ano	Programada Período	Realizada no Período	% Real. Ano	% Real Período
<b>Despesas Correntes</b>	<b>9.730.000,00</b>	<b>6.486.666,67</b>	<b>5.928.716,59</b>	60,93%	91,40%
Pessoal e Encargos Sociais	9.530.000,00	6.353.333,33	5.853.349,48	61,42%	92,13%
Juros e Encargos da Dívida	-	-	-		
Outras Despesas Correntes	200.000,00	133.333,33	75.367,11	37,68%	56,53%
<b>Despesas de Capital</b>	<b>20.000,00</b>	<b>13.333,33</b>	-	0,00%	0,00%
Investimentos	20.000,00	13.333,33	-	0,00%	0,00%
Inversões Financeiras	-	-	-		
Amortização da Dívida	-	-	-		
Outras Despesas de Capital	-	-	-		
<b>2) Despesa Total</b>	<b>9.750.000,00</b>	<b>6.500.000,00</b>	<b>5.928.716,59</b>	60,81%	91,21%
<b>Resultado Orçamentário (1-2)</b>	<b>1.037.800,00</b>	<b>691.866,67</b>	<b>-157.991,74</b>	-15,22%	-22,84%
<b>Relação Despesa / Receita (2 / 1)</b>	<b>0,904</b>	<b>0,904</b>	<b>1,027</b>		

Fonte: Contadoria Municipal

**QUADRO 9C – RESULTADO ORÇAMENTÁRIO (TODAS AS FONTES DE RECURSOS) - CONSOLIDADO**

Receita Realizada CONSOLIDADO	Previsão Anual	Prog. No Período	Real. No Período	% Real. Ano	% Real Período
(1) Receita Total	72.082.761,20	48.055.174,13	53.942.722,37	74,83%	112,25%

Despesa Liquidada CONSOLIDADO	Programada no Ano	Programada Período	Realizada no Período	% Real. Ano	% Real Período
<b>Despesas Correntes</b>	<b>62.638.873,49</b>	<b>41.759.248,99</b>	<b>40.519.262,11</b>	64,69%	97,03%
Pessoal e Encargos Sociais	45.147.850,42	30.098.566,95	28.616.289,35	63,38%	95,08%
Juros e Encargos da Dívida	651.000,00	434.000,00	275.363,70	42,30%	63,45%
Outras Despesas Correntes	16.840.023,07	11.226.682,05	11.627.609,06	69,05%	103,57%
<b>Despesas de Capital</b>	<b>8.053.792,37</b>	<b>5.369.194,91</b>	<b>3.898.787,61</b>	48,41%	72,61%
Investimentos	4.803.792,37	3.202.528,25	2.438.624,35	50,76%	76,15%
Inversões Financeiras	10.000,00	6.666,67	16.000,00	160,00%	240,00%
Amortização da Dívida	3.240.000,00	2.160.000,00	1.444.163,26	44,57%	66,86%
Outras Despesas de Capital	-	-	-	#DIV/0!	#DIV/0!
<b>2) Despesa Total</b>	<b>70.692.665,86</b>	<b>47.128.443,91</b>	<b>44.418.049,72</b>	62,83%	94,25%
<b>Resultado Orçamentário (1-2)</b>	<b>1.390.095,34</b>	<b>926.730,23</b>	<b>9.524.672,65</b>	685,18%	1027,77%
<b>Relação Despesa / Receita (2 / 1)</b>	<b>0,981</b>	<b>0,981</b>	<b>0,823</b>		

Fonte: Contadoria Municipal

**4) DESPESA DE PESSOAL E LIMITES DA LRF**

A Despesa com Pessoal, calculada conforme metodologia adotada pelo Tribunal de Contas do Estado do Rio Grande do Sul, item mais significativo no conjunto das despesas fiscais, em relação à Receita Corrente Líquida dos 12 últimos meses, conforme estabelece a Lei de Responsabilidade Fiscal, **está abaixo do limite legal de 54%, apresentando o limite de comprometimento de 50,37 % para o Executivo e 2,57 % para o legislativo.**

**QUADRO 10 – DESPESA DE PESSOAL E LIMITES DA LRF**

PODER	Despesa Liquidada	% RCL	Limite Prudencial	Limite Legal
Desp. com pessoal do Executivo	33.988.178,43	50,37%	51,30%	54,00%
Desp. com pessoal do Legislativo	1.732.436,75	2,57%	5,70%	6,00%
<b>Total das desp. com pessoal</b>	<b>35.720.615,18</b>	<b>52,93%</b>	<b>57,00%</b>	<b>60,00%</b>
<b>RCL</b>				<b>67.483.445,57</b>

**5) DESPESA COM MANUTENÇÃO E DESENVOLVIMENTO DO ENSINO**

As despesas com Manutenção e Desenvolvimento do Ensino, no acumulado até agosto de 2021, totalizou R\$ 7.209.957,21, o que corresponde a 18,69 % da Receita de Impostos e Transferências. Observa-se, nesse caso, que o Município não **atendeu** o mínimo de 25% estabelecido pela Constituição Federal.

Conforme demonstrado no **Quadro 6**, em função do número de alunos matriculados no ensino fundamental, o Município foi **superavitário** em relação ao F U N D E B. Assim, o **ganho** deverá ser **deduzido** dos gastos com a educação para fins de apuração dos limites.



Também, em cumprimento ao art. 26 da Lei Federal 14.113/2020, que obriga a aplicação de uma parcela não inferior a 70% dos recursos do FUNDEB na remuneração dos profissionais do magistério, em efetivo exercício de suas atividades no ensino fundamental público, temos que o Município, no acumulado do exercício, **aplicou 50,16 %** dos recursos recebidos do FUNDEB na Remuneração dos Profissionais do Magistério, **não atendendo** o dispositivo legal supracitado.

**QUADRO 11 A – RECEITAS E DESPESAS VINCULADAS À MANUT. E DESENV. DO ENSINO**

Receitas	Previsão no Período (a)	Arrecadação	
		Até o Quadrimestre (b)	% b/a
RECEITA RESULTANTE DE IMPOSTOS	4.220.533,33	6.453.286,22	152,90%
Receitas de Impostos (IPTU, IR, ITBI, ISS)	4.220.533,33	6.453.286,22	152,90%
Rec. Transf. Constitucionais (FPM, LC, ICMS, IPVA, IPI, ITR)	28.013.333,33	32.716.898,37	116,79%
<b>TOTAL DAS RECEITAS</b>	<b>32.233.866,67</b>	<b>39.170.184,59</b>	<b>121,52%</b>
(-) DED. RECEITAS POR RESTITUIÇÃO	250.266,67	330.488,95	132,05%
(-) DED. RECEITA POR DESC. CONSED.	200.333,33	269.778,49	134,66%
(+/-) Ajustes	-	3.975,90	
(-) Antecipação de ICMS / Ajuste	-	-	
<b>BASE DE CÁLCULO MDE</b>	<b>31.783.266,67</b>	<b>38.573.893,05</b>	<b>121,37%</b>
<b>Mínimo a Aplicar em MDE (25%)</b>	<b>7.945.816,67</b>	<b>9.643.473,26</b>	<b>121,37%</b>

Despesas c/ manutenção e desenvolvimento do ensino por subfunção	Previsão Atualizada (a)	Despesas Liquidadas	
		Até o Quadrimestre (b)	% b/a
ENSINO FUNDAMENTAL	5.490.559,37	5.059.678,58	92,15%
ENSINO MÉDIO	110.266,67	-	0,00%
ENSINO PROFISSIONAL	-	-	
ENSINO SUPERIOR	174.400,00	11.000,00	6,31%
EDUCAÇÃO INFANTIL	2.932.533,33	3.626.426,36	123,66%
EDUCAÇÃO DE JOVENS E ADULTOS	-	-	
EDUCAÇÃO ESPECIAL	3.333,33	4.985,11	149,55%
Outras Subfunções	-	-	
(+/-) Perda / Ganho com o FUNDEB	716.666,67	1.463.870,01	204,26%
(-) Rend. Aplic. Fin. Fundeb e MDE	6.133,33	17.262,83	281,46%
(-) Desp. com ensino médio e superior	-	11.000,00	#DIV/0!
<b>TOTAL DAS DESPESAS COM ENSINO</b>	<b>7.988.292,71</b>	<b>7.209.957,21</b>	<b>90,26%</b>
<b>PERCENTUAL APLICADO</b>	<b>25,13%</b>	<b>18,69%</b>	<b>X,XX</b>

**QUADRO 11 B - APLICAÇÃO MÍNIMA DE 70% DOS RECURSOS DO FUNDEB DESTINADOS AO PAGAMENTO DE PROFISSIONAIS DO MAGISTÉRIO**

RECURSO	PROGRAMADO NO ANO	PROGRAMADO NO PERÍODO	REALIZADO NO PERÍODO	APLICADO NO PERÍODO	% APLICADO NO PERÍODO
Transferências do FUNDEB	9.191.000,00	6.127.333,33	7.832.821,44	3.936.544,93	50,16%
Rendimento Aplicação Financeira	9.000,00	6.000,00	15.057,05		
<b>Total</b>	<b>9.200.000,00</b>	<b>6.133.333,33</b>	<b>7.847.608,49</b>	<b>3.936.544,93</b>	<b>50,16%</b>

**6) DESPESA COM AÇÕES E SERVIÇOS PÚBLICOS DE SAÚDE**

a) Quanto à aplicação mínima de 15% em ASPS:

Os gastos com saúde atingiram o montante de R\$ 6.785.716,73, o que corresponde a 17,59 % sobre a Receita Líquida de Impostos e Transferências. Observa-se, portanto, que o município **atendeu** o mínimo de 15% estabelecido na Emenda Constitucional nº 29/2000.

**QUADRO 12A – RECEITAS E DESPESAS VINCULADAS À SAÚDE**

Receitas	Previsão no Período (a)	Arrecadação	
		Até o Quadrimestre (b)	% b/a
RECEITA RESULTANTE DE IMPOSTOS	4.220.533,33	6.453.286,22	152,90%
Receitas de Impostos (IPTU, IR, ITBI, ISS, ITR)	4.220.533,33	6.453.286,22	152,90%
Rec. Transf. Constitucionais (FPM, LC, ICMS, IPVA, IPI)	28.013.333,33	32.716.898,37	116,79%
<b>TOTAL DAS RECEITAS</b>	<b>32.233.866,67</b>	<b>39.170.184,59</b>	<b>121,52%</b>

(-) DED. RECEITAS POR RESTITUIÇÃO	250.266,67	330.488,95	132,05%
(-) DED. RECEITA POR DESC. CONSED.	200.333,33	269.778,49	134,66%
(+) MJ TX e CM (REC 164,172 e 171)	-	3.975,90	
(-) Antecipação de ICMS / Ajuste	-	-	
BASE DE CÁLCULO ASPS	31.783.266,67	38.573.893,05	121,37%
(-) FPM 1%	-	-	
(=) NOVA BASE DE CÁLCULO ASPS	31.783.266,67	38.573.893,05	121,37%
<b>Mínimo a Aplicar em ASPS (15%)</b>	<b>4.767.490,00</b>	<b>5.786.083,96</b>	121,37%

Despesas com saúde por subfunção	Previsão Atualizada (a)	Despesas Liquidadas	
		Até o Quadrimestre (b)	% b/a
ATENÇÃO BÁSICA	4.759.606,24	6.813.283,42	143,15%
ASSIST.HOSP. E AMBULATORIAL	-	-	
SUORTE PROFIL. E TERAPEUTICO	-	-	
VIGILÂNCIA SANITÁRIA	-	-	
VIGILÂNCIA EPIDEMIOLÓGICA	-	-	
ALIMENTAÇÃO E NUTRIÇÃO	666,67	-	0,00%
OUTRAS SUBFUNÇÕES	8.743,77	-	
(-) REND. DE APLIC. FIN. ASPS	-	1.543,09	
(-) Deduções CIS (mod. 71)	28.000,00	26.023,60	92,94%
<b>TOTAL DAS DESPESAS COM ASPS</b>	<b>4.741.016,67</b>	<b>6.785.716,73</b>	<b>143,13%</b>
<b>PERCENTUAL APLICADO (%)</b>	<b>14,92</b>	<b>17,59</b>	<b>X,XX</b>

#### b) Quanto aos recursos da COVID - 19

Em função da Pandemia causada pela COVID - 19 foi reconhecido pelos governos federal, estaduais e municipais, situação de calamidade pública na saúde, desta forma, os municípios passaram a receber vários recursos com o objetivo de combater a doença, neste sentido, são demonstrados no quadro abaixo, o saldo inicial (anterior líquido) os recursos recebidos pela Prefeitura Municipal, bem como os valores gastos. Foram destinados pela União, Estado e Município, R\$ 658.769,79, as aplicações financeiras renderam R\$ 4.497,71, que somados com o saldo inicial no período de R\$ 570.561,72 e deduzidas as despesas realizadas de R\$ 793.141,95, resulta em um saldo disponível em 31/08/2021 de R\$ 440.687,27.

#### QUADRO 12 B RECEITAS E DESPESAS DA COVID 19

Recurso	SD Anterior Líquido 31/12/2020	(+) Valores Recebidos	(+) Rendimentos de Aplic. Financ.	(-) Despesas realizadas (emp)	(=) SD ATUAL EM 31/08/21
TRANSF SUS PSE - PROG. SAÚDE NA ESCOLA CT 8774 FONTE 4511 AÇÃO 1022.001 (UNIÃO)	52.614,52	-	340,41	23.434,00	29.520,93
AÇÕES EST. APOIO PRÉ NATAL COVID 19 PORT 2222/20 (CT 8785) FONTE 4511 (AÇÃO 1058.002) DESP 27580	14.726,79	16.670,50	286,37	-	31.683,66
INC. FIN. FORT. EQUIPES APS COVID 19 PORT 2405/20 CT 8786 FONTE 4511 (AÇÃO 1058.003)	9.545,11	-	72,33	3.334,80	6.282,64
AÇÕES RAST. MONIT COVID 19 PORT. 2358/20 CT 8787 FONTE 4511 (AÇÃO 1058.004)	42.019,36	-	321,28	18.255,00	24.085,64
ASSIST. ODONTOLÓGICA APS PORT. 3008/20 CT 8971 FONTE 4511 (AÇÃO 1058.007)	7.765,24	-	76,76	7.720,00	122,00
REC. OBESIDADE HIPERT. DIABETES PORT 2994/20 CT 8972 FONTE 4511 (AÇÃO 1058.006)	23.757,61	-	187,95	4.985,00	18.960,56
TRANSF. SUS COVID 19 CT 8710 FONTE 4511 AÇÃO 1058 DESP. 27431/32/27455 (UNIÃO)	11.426,91	-	72,84	-	11.499,75
TRANSF. SUS COVID 19 PORT 1666/20 CT 8771 FONTE 4511 AÇÃO 1058.001 (UNIÃO)	272.736,55	1.584,00	570,31	242.196,52	32.694,34
AQUIS. MEDICAMENTOS COVID 19 PORT. 2516/20 CT 8784 FONTE 4511 (AÇÃO 1058.005)	14.951,85	-	128,74	14.835,00	245,59
AUX. FINANCEIRO COVID 19 SAÚDE LC 173/20 CT 8729 FONTE 4511 AÇÃO 1437 DESP. 27472 (UNIÃO)	1.106,78	-	-	-	1.106,78

INCENT. FINANCEIRO APOIO CENTRO AT. COVID PORT 650/2021 CT 9000 FONTE 4511 AÇÃO 1058.010 DESP 28229	-	180.000,00	928,46	148.894,39	32.034,07
INC FIN AT PRIMÁRIA COVID PORT 894/21 CT 9001 FT 4511	-	89.723,76	716,27	-	90.440,03
REC FONTE 4511 OUTROS PROJETOS	-74.147,80	74.147,80	-	-	-
AUX. FINANCEIRO COVID 19 ASSIST. SOCIAL LC 173/20 CT 8722 FONTE 1229 AÇÃO 1437 DESP. 27473/74 (UNIÃO)	3.111,39	-	13,49	-	3.124,88
DOAÇÕES DE PJ PARA COVID 19 CT 8707 FONTE 900 (PJ)	530,46	-	4,69	-	535,15
INCREM. TEMP. BPSE AÇÕES COMBATE COVID 19 CT 7244 FONTE 1061 AÇÃO 2080 DESP. 27457/19/20 (UNIÃO)	518,89	-	-	-	518,89
INCREM. TEMP. BPSB AÇÕES COMBATE COVID 19 CT 6163 FONTE 1173 AÇÃO 1385 DESP. 27459/23/24/25 (UNIÃO)	69.296,35	-	-	17.190,17	52.106,18
AÇÕES COVID 19 NO SUAS PARA EPIS CT 8718 FONTE 1230 AÇÃO 1438 DESP. 27478 (UNIÃO)	1.370,15	-	5,52	-	1.375,67
AÇÕES COVID 19 NO SUAS PARA ACOLHIMENTO CT 8720/8721 FONTE 1231 AÇÃO 1439 DESP. 27480/81/82 (UNIÃO)	28.560,28	-	238,81	2.088,00	26.711,09
INCENTIVO CAPS COVID PORT MS 3350/20 ct 7203 FONTE 4501 (AÇÃO: 1058.009 DESP 28217)	28.305,00	-	-	10.000,00	18.305,00
AQUIS. EQUIP. SAÚDE BUCAL COVID 19 PORT MS 3391/20 CT 8976 AÇÃO 1058.008 DESP 28215 FONTE 4506	13.900,00	-	116,81	-	14.016,81
FEAS CREAS INCREM COVID 19 PORT 378/20 CT 8979 AÇÃO 1444.001 FONTE 1088	37.559,89	-	416,52	333,24	37.643,17
AUX. CULTURAL LEI ALDIR BLANC Nº 14017/20 FONTE 1234 CT 8788 e 8789	854,08	-	-	-	854,08
COVID 19 VIGILÂNCIA EM SAÚDE FONTE 4502 (UNIÃO)	-	-	-	-	-
COVID 19 ATENÇÃO BÁSICA FONTE 4500 (UNIÃO)	-	3.000,00	-	3.000,00	-
COVID 19 ACADEMIAS DA SAÚDE FONTE 4929 (UNIÃO)	2,02	-	-	-	2,02
COMBATE COVID 19 UBS JOÃO XXIII FONTE 1132 (UNIÃO) CT 6178	6.818,34	-	-	-	6.818,34
AÇÕES ENFR. COVID 19 PRISIONAL PORT SES 506/20 CT 6204 FONTE 4090 AÇÃO 2117.001 (ESTADO)	3.200,00	-	-	3.200,00	-
EMENDA PARLAMENTAR COMBATE PANDEMIA COVID 19 PORT. SES 281/20 CT 8712 FONTE 4297 AÇÃO 1435 DESP 27412 (ESTADO)	31,95	-	0,15	32,10	-
COMBATE COVID 19 REC. PRÓPRIO CT 6201 FONTE 40 (MUNICÍPIO)	-	259.875,43	-	259.875,43	-
COMBATE COVID 19 FONTE 20 MDE (MUNICÍPIO)	-	31.768,30	-	31.768,30	-
COMBATE COVID 19 FONTE 01 LIVRE (MUNICÍPIO)	-	2.000,00	-	2.000,00	-
<b>SUB TOTAL</b>	<b>570.561,72</b>	<b>658.769,79</b>	<b>4.497,71</b>	<b>793.141,95</b>	<b>440.687,27</b>
(-) DEV. REC. COVID JUDICIÁRIO	5.181,50	-	-	-	-
(-) RECURSOS PRÓPRIOS	153.643,27	293.643,73	-	-	-
(-) RECURSOS ANTIGOS APLIC NO COVID	144.658,56	78.731,80	-	-	-
(=) RECURSOS RECEB COVID 19	267.078,39	286.394,26	4.497,71	793.141,95	440.687,27

## 7) DÍVIDA PÚBLICA CONSOLIDADA

A Dívida Consolidada ao final do quadrimestre totalizou R\$ 22.808.628,66, demonstrando um aumento de 29,74 % em relação ao saldo de 31/12/2020. Este aumento ocorreu, principalmente, devido às liberações das Operações de crédito BADESUL 2019, FINISA 2019, MOBILIDADE URBANA 2019, ingresso de novos precatórios e atualizações da dívida junto ao RPPS. Já a relação entre a Dívida Consolidada Líquida e a Receita Corrente Líquida ficou em -0,62 %, contra 5,11 % em 31/12/2020, demonstrando que o Município atendeu

as determinações da Resolução nº 40 do Senado Federal, a qual disciplina que a Dívida Consolidada Líquida não poderá exceder a 1,2 vezes a Receita Corrente Líquida - ao apresentar o coeficiente de -0,0062 vezes a Receita Corrente Líquida no período avaliado.

**QUADRO 13A – DEMONSTRATIVO DA DÍVIDA CONSOLIDADA LÍQUIDA - PM**

ESPECIFICAÇÃO	SD ANTERIOR	SD ATUAL EM	VARIAÇÃO
	Em 31/12/2020	31/08/2021	%
<b>DÍVIDA CONSOLIDADA – DC(1)</b>	<b>17.580.825,34</b>	<b>22.808.628,66</b>	<b>129,74%</b>
Dívida Mobiliária	-	-	#DIV/0!
Dívida Contratual (BADESUL 2016)	-	-	#DIV/0!
Dívida Contratual (BADESUL 2019)	1.292.898,89	1.187.997,84	91,89%
Precatórios (após 05/05/2000)	5.889.667,99	9.584.893,14	162,74%
Fornecedores Parcelados a pagar	-	-	#DIV/0!
Oper. Crédito FINISA CT 529562	2.830.161,30	2.830.161,30	100,00%
Oper. Crédito Mob. Urbana 2019	557.075,14	1.871.907,65	336,02%
<b>Parcelamento de Dívidas</b>	<b>7.011.022,02</b>	<b>7.333.668,73</b>	<b>104,60%</b>
De Tributos	-	-	#DIV/0!
De Contribuições Sociais	-	-	#DIV/0!
Previdenciárias (INSS)	554.524,42	453.876,65	81,85%
Demais Cont. Sociais (RPPS)	6.456.497,60	6.879.792,08	106,56%
Do F G T S	-	-	#DIV/0!
Parcelamento AES SUL	-	-	#DIV/0!
<b>DEDUÇÕES (2)</b>	<b>8.119.136,84</b>	<b>16.348.440,05</b>	<b>201,36%</b>
Ativo Disponível	7.905.393,56	16.126.391,65	203,99%
Haveres Financeiros (Empréstimos Concedidos CP E LP e Aplicações de LP)	323.378,54	316.186,44	97,78%
(-) Restos a Pagar Processados	-109.635,26	-94.138,04	85,86%
<b>OBRIGAÇ. NÃO INTEG. DA DC</b>	<b>6.456.497,60</b>	<b>6.879.792,08</b>	<b>106,56%</b>
Precatórios ant. a 05/05/2000	-	-	#DIV/0!
Parcelamentos RPPS	6.456.497,60	6.879.792,08	106,56%
Outras Obrigações	-	-	#DIV/0!
<b>DÍVIDA CONS. LÍQ. – DCL (1- 2)</b>	<b>3.005.190,90</b>	<b>-419.603,47</b>	<b>-13,96%</b>
<b>RECEITA CORRENTE LÍQ. – RCL</b>	<b>58.784.666,35</b>	<b>67.483.445,57</b>	<b>114,80%</b>
% DA D C sobre a R C L	29,91%	33,80%	
% DA D C L sobre a R C L	5,11%	-0,62%	

Fonte: Contadoria Municipal

**QUADRO 13B – DEMONSTRATIVO DA DÍVIDA CONSOLIDADA LÍQUIDA - RPPS ASSISPREV**

ESPECIFICAÇÃO	SD ANTERIOR	SD ATUAL EM	VAR
	Em 31/12/2020	31/08/2021	%
<b>DÍVIDA CONSOLIDADA – DC(1)</b>	<b>103.295.975,33</b>	<b>103.295.975,33</b>	<b>100,00%</b>
Dívida Mobiliária	-	-	#DIV/0!
Dívida Contratual (BADESUL 2016)	-	-	#DIV/0!
Dívida Contratual (BADESUL 2019)	-	-	#DIV/0!
Precatórios (após 05/05/2000)	-	-	#DIV/0!
Fornecedores Parcelados a pagar	-	-	#DIV/0!
Oper. Crédito FINISA CT 529562	-	-	#DIV/0!
Oper. Crédito Mob. Urbana 2019	-	-	#DIV/0!
<b>Parcelamento de Dívidas</b>	<b>-</b>	<b>-</b>	<b>#DIV/0!</b>
De Tributos	-	-	#DIV/0!
De Contribuições Sociais	-	-	#DIV/0!
Previdenciárias (INSS)	-	-	#DIV/0!
Demais Cont. Sociais (RPPS)	-	-	#DIV/0!
Do F G T S	-	-	#DIV/0!
Parcelamento AES SUL	-	-	#DIV/0!
<b>Provisões Matemáticas</b>	<b>103.295.975,33</b>	<b>103.295.975,33</b>	<b>100,00%</b>
<b>DEDUÇÕES (2)</b>	<b>42.222.646,70</b>	<b>42.389.523,87</b>	<b>100,40%</b>
Ativo Disponível	35.766.149,10	35.509.731,79	99,28%
Haveres Financeiros (PARC. A RECEBER)	6.456.497,60	6.879.792,08	106,56%
(-) Restos a Pagar Processados	-	-	#DIV/0!
<b>OBRIGAÇ. NÃO INTEG. DA DC</b>	<b>-</b>	<b>-</b>	<b>#DIV/0!</b>
Precatórios ant. a 05/05/2000	-	-	#DIV/0!
Insuficiência Financeira	-	-	#DIV/0!
Outras Obrigações	-	-	#DIV/0!
<b>DÍVIDA CONS. LÍQ. – DCL (1- 2)</b>	<b>61.073.328,63</b>	<b>60.906.451,46</b>	<b>99,73%</b>
<b>RECEITA CORRENTE LÍQ. – RCL</b>	<b>10.697.290,73</b>	<b>9.702.218,68</b>	<b>90,70%</b>
% DA D C sobre a R C L	965,63%	1064,66%	
% DA D C L sobre a R C L	570,92%	627,76%	

Handwritten signatures and initials at the bottom right of the page.

## QUADRO 13C – DEMONSTRATIVO DA DÍVIDA CONSOLIDADA LÍQUIDA - CONSOLIDADO

ESPECIFICAÇÃO	SD ANTERIOR	SD ATUAL EM	VAR.
	Em 31/12/2020	31/08/2021	%
<b>DÍVIDA CONSOLIDADA – DC(1)</b>	<b>120.876.800,67</b>	<b>126.104.603,99</b>	<b>104,32%</b>
Dívida Mobiliária	-	-	-
Dívida Contratual (BADESUL 2016)	-	-	-
Dívida Contratual (BADESUL 2019)	1.292.898,89	1.187.997,84	91,89%
Precatórios (após 05/05/2000)	5.889.667,99	9.584.893,14	162,74%
Fornecedores Parcelados a pagar	-	-	-
Oper. Crédito FINISA CT 529562	2.830.161,30	2.830.161,30	100,00%
Oper. Crédito Mob. Urbana 2019	557.075,14	1.871.907,65	336,02%
<b>Parcelamento de Dívidas</b>	<b>7.011.022,02</b>	<b>7.333.668,73</b>	<b>104,60%</b>
De Tributos	-	-	-
De Contribuições Sociais	-	-	-
Previdenciárias (INSS)	554.524,42	453.876,65	81,85%
Demais Cont. Sociais (RPPS)	6.456.497,60	6.879.792,08	106,56%
Do F G T S	-	-	-
Parcelamento AES SUL	-	-	-
<b>Provisões Matemáticas</b>	<b>103.295.975,33</b>	<b>103.295.975,33</b>	<b>100,00%</b>
<b>DEDUÇÕES (2)</b>	<b>50.341.783,54</b>	<b>58.737.963,92</b>	<b>116,68%</b>
Ativo Disponível	43.671.542,66	51.636.123,44	118,24%
Haveres Financeiros	6.779.876,14	7.195.978,52	106,14%
(-) Restos a Pagar Processados	-109.635,26	-94.138,04	85,86%
<b>OBRIGAÇ. NÃO INTEG. DA DC</b>	<b>6.456.497,60</b>	<b>6.879.792,08</b>	<b>106,56%</b>
Precatórios ant. a 05/05/2000	-	-	-
Parcelamentos	6.456.497,60	6.879.792,08	106,56%
Outras Obrigações	-	-	-
<b>DÍVIDA CONS. LÍQ. – DCL (1- 2)</b>	<b>64.078.519,53</b>	<b>60.486.847,99</b>	<b>94,39%</b>
<b>RECEITA CORRENTE LÍQ. – RCL</b>	<b>69.481.957,08</b>	<b>77.185.664,25</b>	<b>111,09%</b>
% DA DC sobre a RCL	173,97%	163,38%	
% DA DCL sobre a RCL	92,22%	78,37%	

Fonte: Contadoria Municipal

## 8) DEMONSTRATIVO DOS RESTOS A PAGAR ATÉ 2020 - PM

## QUADRO 14 - DEMONSTRATIVO DOS RESTOS A PAGAR

FONTE	R\$ RESTOS A PAGAR PROC. + N. PROC.	SALDO EM CAIXA	INSCRIÇÃO	
			C/ SUFIC.	C/ INSUF.
01 LIVRE	885.905,60	1.019.069,07	885.905,60	-
20 MDE	72.302,86	75.805,22	72.302,86	-
40 ASPS	210.821,01	211.538,90	210.821,01	-
1020 FMAS	22.989,72	23.100,11	22.989,72	-
<b>TOTAL DE FONTES PRÓPRIAS</b>	<b>1.192.019,19</b>	<b>1.329.513,30</b>	<b>1.192.019,19</b>	<b>-</b>
OUTROS	2.345.115,95	6.100.880,26	2.345.115,95	-
<b>TOTAL DE RESTOS A PAGAR</b>	<b>3.537.135,14</b>	<b>7.430.393,56</b>	<b>3.537.135,14</b>	<b>-</b>
CONSIGNAÇÕES FONTE 8001 EXTRA	473.917,46	475.000,00	473.917,46	-
<b>TOTAL GERAL</b>	<b>4.011.052,60</b>	<b>7.905.393,56</b>	<b>4.011.052,60</b>	<b>-</b>
(-) Duodécimo a devolver CMV	-	-	-	-
<b>TOTAL PARA FINS DE FECHAMENTO</b>	<b>4.011.052,60</b>	<b>7.905.393,56</b>	<b>4.011.052,60</b>	<b>-</b>

Estão considerados neste montante todos os restos a pagar liquidados e não liquidados até 2020, inclusive os com suficiência financeira que totalizam R\$ 3.537.135,14 e R\$ 0,00 com insuficiência financeira.

O total de restos a pagar mais as consinações a recolher totalizaram R\$ 4.011.052,60, sendo todos com suficiência financeira em 31/12/2020.

## 8.1) MOVIMENTAÇÃO DOS RESTOS A PAGAR ATÉ O 2º QUADRIMESTRE 2021 - PM

## QUADRO 15 - MOVIMENTAÇÃO DOS RESTOS A PAGAR NO PERÍODO

FONTE	INSCRIÇÃO ATÉ 2020	PAGAMENTOS	ANULAÇÃO	SD ATUAL
01 LIVRE	885.905,60	698.751,89	-	187.153,71
20 MDE	72.302,86	72.157,54	0,28	145,04
40 ASPS	210.821,01	208.942,03	-	1.878,98
1020 FMAS	22.989,72	22.807,49	-	182,23

5

*[Handwritten signature]*

<b>TOTAL DE FONTES PRÓPRIAS</b>	<b>1.192.019,19</b>	<b>1.002.658,95</b>	<b>0,28</b>	<b>189.359,96</b>
OUTROS	2.345.115,95	2.028.648,21	199.735,35	116.732,39
<b>TOTAL DE RESTOS A PAGAR</b>	<b>3.537.135,14</b>	<b>3.031.307,16</b>	<b>199.735,63</b>	<b>306.092,35</b>
CONSIGNAÇÕES FONTE 8001 EXTRA	473.917,46	435.982,85	-	37.934,61
<b>TOTAL GERAL</b>	<b>4.011.052,60</b>	<b>3.467.290,01</b>	<b>199.735,63</b>	<b>344.026,96</b>

**QUADRO 16 - INSCRIÇÃO DOS RESTOS A PAGAR DO PERÍODO**

INSCRIÇÃO DE RESTOS A PAGAR DE 2021				RESTOS
FONTE	PROCESSADOS	N PROCESSADOS	TOTAL	SD ATUAL
01 LIVRE	-	-	-	187.153,71
20 MDE	-	-	-	145,04
40 ASPS	-	-	-	1.878,98
1020 FMAS	-	-	-	182,23
<b>TOTAL DE FONTES PRÓPRIAS</b>	-	-	-	<b>189.359,96</b>
OUTROS	-	-	-	116.732,39
<b>TOTAL DE RESTOS A PAGAR</b>	-	-	-	<b>306.092,35</b>
CONSIGNAÇÕES FONTE 8001 EXTRA	-	-	-	37.934,61
<b>TOTAL GERAL</b>	-	-	-	<b>344.026,96</b>

**QUADRO 17 - SALDO FINAL DOS RESTOS A PAGAR DO PERÍODO**

SALDO FINAL DOS RESTOS A PAGAR ATÉ 2021 X DISPONIBILIDADES FINANCEIRAS				
FONTE	(-) SD EM CAIXA	RESTOS INSCRITOS EM 2021		
		CRÉD A RECEBER	COM SUFIC.	COM INSUFIC.
01 LIVRE	-	-	-	-
20 MDE	-	-	-	-
40 ASPS	-	-	-	-
1020 FMAS	-	-	-	-
<b>TOTAL DE FONTES PRÓPRIAS</b>	-	-	-	-
OUTROS	-	-	-	-
<b>TOTAL DE RESTOS A PAGAR</b>	-	-	-	-
CONSIGNAÇÕES FONTE 8001 EXTRA	-	-	-	-
<b>TOTAL GERAL</b>	-	-	-	-

Verifica-se, a movimentação dos restos a pagar até o 2º quadrimestre de 2021, tendo sido pagos R\$ 3.467.290,01, anulados R\$ 199.735,63, restando R\$ 344.026,96 a pagar referente a anos anteriores a 2021.

Já em relação aos restos a pagar de 2021, os mesmos só serão inscritos no encerramento do exercício.

**9) MOVIMENTAÇÃO FINANCEIRA ATÉ O 2º QUADRIMESTRE DE 2021 - PM**

**QUADRO 18 - MOVIMENTAÇÃO FINANCEIRA DO PERÍODO**

FONTE DE RECURSO	SALDO INICIAL EM 01/01/2021	(+) ARRECAD. ATÉ O 2º QUAD. 2021	(-) DESP. PAGAS ATÉ O 2º QUAD. 2021	(-) RESTOS PAGOS ATÉ O 2º QUAD. 2021
01 LIVRE	1.019.069,07	24.138.264,30	15.176.214,61	698.751,89
20 MDE	75.805,22	3.261.730,16	1.617.231,21	72.157,54
40 ASPS	211.538,90	5.824.021,10	6.533.773,75	208.942,03
1020 FMAS	23.100,11	-	1.103.303,84	22.807,49
<b>TOTAL DE RECURSOS PRÓPRIOS</b>	<b>1.329.513,30</b>	<b>33.224.015,56</b>	<b>24.430.523,41</b>	<b>1.002.658,95</b>
31 FUNDEB	215.822,91	7.847.878,49	5.990.949,86	109.773,85
OUTROS	5.885.057,35	7.100.103,47	5.186.798,00	1.918.874,36
8001 EXTRA ORÇAMENTÁRIO	475.000,00	-	-	-
<b>TOTAL</b>	<b>7.905.393,56</b>	<b>48.171.997,52</b>	<b>35.608.271,27</b>	<b>3.031.307,16</b>

FONTE DE RECURSO	(-) PGTO CONSIG. De 2020	(-) TRANSF. P/ CMV DUODÉCIMO + DEV.	(+/-) TRANSF ALÉM MDE, ASPS, FMAS	(+) CONSIGNAÇÕES F. AGO/21 E REC VIN	(=) SALDO EM 31/08/2021
01 LIVRE	-	1.500.000,00	-607.659,50	709.505,28	7.884.212,65
20 MDE	-	-	-1.304.043,91	-	344.102,72
40 ASPS	-	-	808.018,78	-	100.863,00
1020 FMAS	-	-	1.103.684,63	-	673,41
<b>TOTAL DE RECURSOS PRÓPRIOS</b>	-	<b>1.500.000,00</b>	-	<b>709.505,28</b>	<b>8.329.851,78</b>
FUNDEB	-	-	-	9.339,84	1.972.317,53
OUTROS	-	-	-	-55.266,12	5.824.222,34
8001 EXTRA ORÇAMENTÁRIO	435.982,85	-	-	-39.017,15	-
<b>TOTAL</b>	<b>435.982,85</b>	<b>1.500.000,00</b>	-	<b>624.561,85</b>	<b>16.126.391,65</b>

Este quadro demonstra toda a movimentação financeira do município, considerando todas as fontes de recursos, sejam elas próprias ou vinculadas, a partir dos valores recebidos em caixa em 01/01/2021 de R\$ 7.905.393,56, **acrescidos** dos valores arrecadados de janeiro a agosto de 2021 R\$ 48.171.997,52, que **diminuídos** das despesas efetivamente pagas do mesmo período R\$ 35.608.271,27, dos restos pagos de R\$ 3.031.307,16, das consignações pagas de R\$ 435.982,85 e das transferências de duodécimo para a câmara de R\$ 1.500.000,00 e

*(Handwritten signatures and initials)*

acrescidos dos saldos das consignações, retidas na folha, porém a repassar a quem de direito no mês seguinte, R\$ 624.561,85, chegaremos, portanto, ao montante em caixa no final do quadrimestre em análise de R\$ 16.126.391,65 somadas entre todas as fontes de recurso.

Destarte, vale salientar que além da FONTE 01 - LIVRE, as fontes de recursos 20 MDE, 40 ASPS e 1020 FMAS, estão consideradas como recursos próprios, ou seja, são transferidos os recursos para educação, saúde e assistência social, pela secretaria da fazenda, conforme a necessidade de pagamentos, portanto, devem ser analisadas conjuntamente, ou seja, pelo TOTAL DE RECURSOS PRÓPRIOS de R\$ 8.329.851,78, que confrontados com os valores dos restos a pagar dos recursos próprios de R\$ 189.359,96, com as Consignações a Pagar no final do período de R\$ 624.561,85 e com as Despesas Liquidadas a Pagar de R\$ 724.262,99, resulta em um saldo de R\$ 6.791.666,98.

#### QUADRO 19 - DEMONSTRATIVO DOS RECURSOS PRÓPRIOS X RESTOS A PAGAR E DESPESAS LIQUIDADAS

DISPONIBILIDADE FINANCEIRA / RESTOS A PAGAR E DESPESAS LIQUIDADAS	SALDO EM : 31/08/2021
DISPONIBILIDADE FINANCEIRA DE RECURSOS PRÓPRIOS	8.329.851,78
(-) RESTOS A PAGAR COM RECURSOS PRÓPRIOS	189.359,96
(-) CONSIGNAÇÕES A PAGAR ATÉ O PERÍODO	624.561,85
(-) DESPESAS LIQUIDADAS A PAGAR DO ANO COM RECURSOS PRÓPRIOS	724.262,99
(=) SUFICIÊNCIA / INSUFICIÊNCIA FINANCEIRA DE RECURSOS PRÓPRIOS	6.791.666,98

#### 10) CRÉDITOS A RECEBER

Os créditos a receber dos governos Federais e Estaduais, registrados em Entidades Devedoras, correspondem, em 31/08/2021 a R\$ 44.500,00, referentes a Convênios e Acordos firmados.

#### QUADRO 20 - CRÉDITOS A RECEBER

PROGRAMA	VALOR R\$
PIM	2.000,00
CONVÊNIO CORSAN LAGOA	42.500,00
TOTAL	44.500,00

#### 11) CONCLUSÃO

Os resultados apresentados permitem concluir o seguinte:

- Que a meta fixada para o Resultado Primário e nominal foram superadas;
- Que as Despesas com Pessoal e a Dívida Consolidada Líquida como proporção da Receita Corrente Líquida encontram-se abaixo dos limites legais;
- Que o Município aplicou 18,69 % na Manutenção e Desenvolvimento do Ensino, não atendendo o mínimo anual de 25% estabelecido pela Constituição Federal, até o 2º quadrimestre de 2021.


No entanto, no dia 15/09/2021 foi aprovado em 1º turno no Senado Federal, a PEC 13/2021.


A proposta determina que os estados, o Distrito Federal, os municípios e seus agentes públicos não poderão ser responsabilizados administrativa, civil ou criminalmente por não atingirem percentuais mínimos de investimento em educação, nos exercícios financeiros de 2020 e 2021. O autor da PEC, senador Marcos Rogério (DEM-RO) alega que a pandemia da covid-19 gerou uma queda na arrecadação de estados e Municípios, afetando o equilíbrio fiscal.


- Que foi aplicado 50,16 % dos recursos recebidos do FUNDEB na Remuneração dos Profissionais do Magistério, não atendendo o previsto no art. 26 da Lei 14.113/2020, que obriga a aplicação de uma parcela não inferior a 70% dos recursos do FUNDEB na remuneração dos profissionais do magistério, em efetivo exercício de suas atividades no ensino fundamental público;


- Que o município aplicou 17,59 % em ASPS, atendendo o mínimo de 15% estabelecido na Emenda Constitucional nº 29/2000;

São Francisco de Assis - RS, 24 de setembro de 2021

  
Luiz Vanderlei Frescura  
Contador CRC RS 69219

  
Jorge Luiz Salbego Manara  
Secretário da Fazenda

  
Paulo Renato Cortelini  
Prefeito Municipal

  
Jeremias Izaguirre de Oliveira  
Vice Prefeito